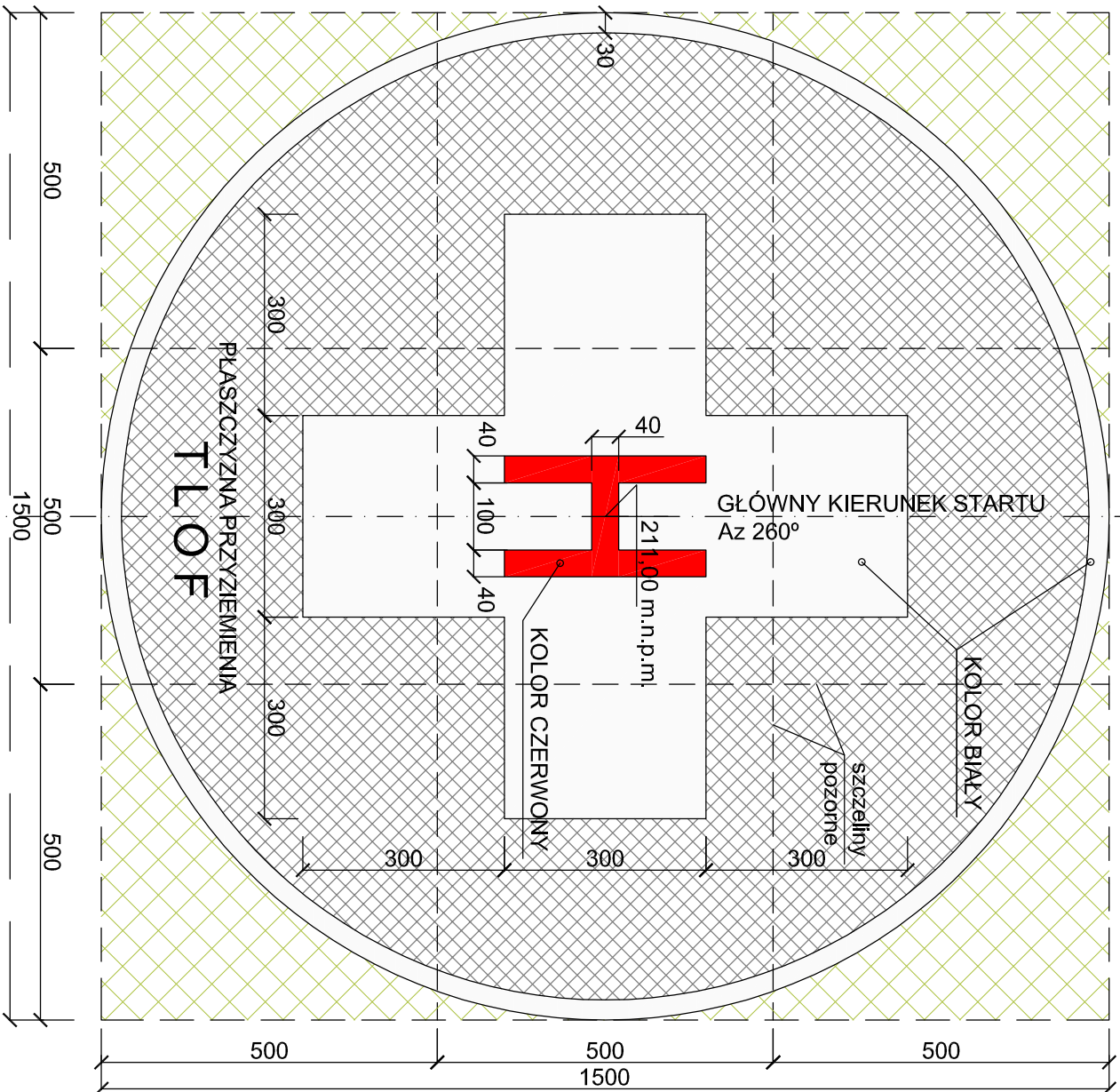


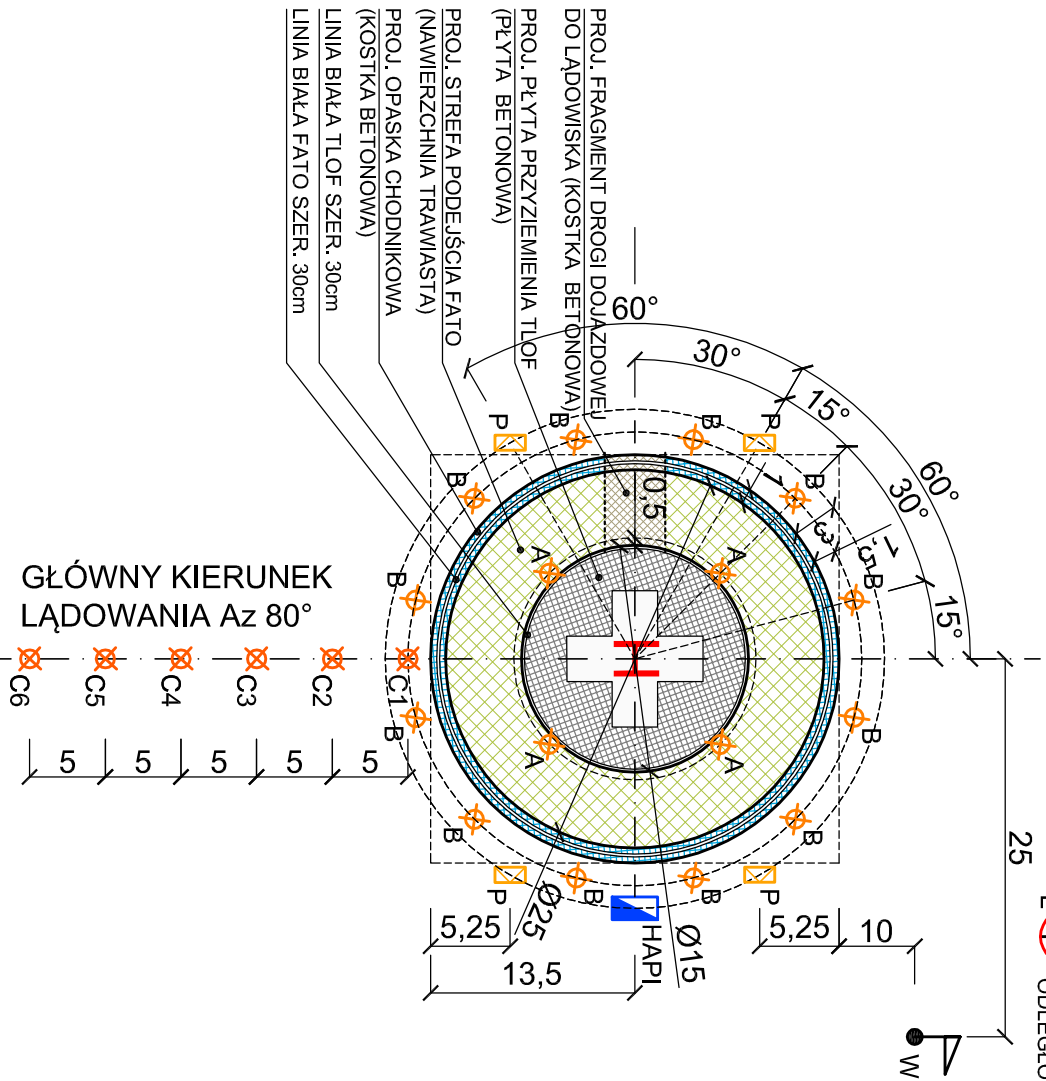
SCHEMAT ROZMIESZCZENIA OPRAW OŚWIETLENIOWYCH ORAZ
FUNDAMENTÓW NA LĄDOWISKU DLA ŚMIGŁOWCÓW - 1:500

L  PROJ. LATARNIA IDENTYFIKACYJNA ŁĄDOWISKA
NA DACHU KONTENERA TECHNICZNEGO.
ODLEGŁOŚĆ OD ARP/HRP ok. 40m




LEGENDA OPRAW OŚWIETLENIOWYCH:

- | | | |
|--------|---|-----------|
| A - | PROJ. OŚWIETLENIE STREFY TŁOF - DOOKÓŁNA LAMPĄ ZAŁĘBIONĄ ŚREDNIEJ INTENSYWNOŚCI, ŚWIATŁO BIAŁE, LAMPĄ WTOPIONĄ, RÓWNO Z POZIOMYM TŁOF, MOC 50W | 4 SZTUKI |
| B - | PROJ. OŚWIETLENIE STREFY FATO - DOOKÓŁNA LAMPĄ NAZIEMNĄ ŚREDNIEJ INTENSYWNOŚCI, ŚWIATŁO BIAŁE, MOC 75W. POSADOWIĆ NA FUNDAMENCIE WYKONANYM WEDŁUG ZALECEŃ PRODUCENTA. WYSOKOŚĆ POSADOWIENIA LAMPY NAD POZIOMYM TŁOF MAX DO 25 cm | 12 SZTUKI |
| C - | PROJ. OŚWIETLENIE OSI PODEJŚCIA DO ŁĄDOWANIA - DOOKÓŁNA LAMPĄ NAZIEMNĄ ŚREDNIEJ INTENSYWNOŚCI, ŚWIATŁO BIAŁE, MOC 100W, POSADOWIĆ NA FUNDAMENCIE WYKONANYM WEDŁUG ZALECEŃ PRODUCENTA. WYSOKOŚĆ POSADOWIENIA OPRAWY "C" NAD POZIOMYM TŁOF MAX DO 25 cm. OPRAWY "C2-C6" ZAMONTOWAĆ NA MASZCIE ZE ZŁĄCZENIAMI WIDELCOWYMI LUB NA MASZCIE PRZECIYTLNĄ I POSADOWIĆ NA RÓWNEJ WYSOKOŚCI ODPOWIEDAJĄCEJ WYSOKOŚCI POSADOWIENIA OPRAWY "C1" | 6 SZTUKI |
| P - | PROJ. OŚWIETLENIE PROJEKTOROWE - REFLEKTOR OŚWIETLAJĄCY STREFĘ TŁOF, ŻARÓWKĄ HALOGENOWĄ O MOCY 500W, WYPOSAŻONY W SKUTECZNE OSŁONY ZABEZPIECZAJĄCE PRZED OŚLĘPIANIEM OCZU PILOTA, POSADOWIONY NA FUNDAMENCIE WYKONANYM WEDŁUG ZALECEŃ PRODUCENTA | 4 SZTUKI |
| HAP1 - | PROJ. OŚWIETLENIE TYPU HAP1 - WIZUALNY PRECYZYJNY WSKAŹNIK KĄTA ŚCIEŻKI SCHODZENIA, DWIE LAMPY HALOGENOWE O MOCY 250W, POSADOWIONY NA FUNDAMENCIE WYKONANYM WEDŁUG ZALECEŃ PRODUCENTA | 1 SZTUKA |
| W - | PROJ. WSKAŹNIK KIERUNKU WIATRU, WYPOSAŻONY W LAMPY HALOGENOWE, LAMPY PRZESZKODOWE ORAZ RĘKAW MOCOWANY NA MASZCIE | 1 SZTUKA |
| L - | PROJ. LATARNIA IDENTYFIKACYJNA ŁĄDOWISKA - DOOKÓŁNA LATARNIA BŁYSKOWA BIAŁA, ZAMONTOWAĆ NA DACHU KONTENERA TECHNICZNEGO NA TERENIE ŁĄDOWISKA | 1 SZTUKA |



UWAGA:
OPRAWY OŚWIETLENIOWE POSADOWIĆ NA FUNDAMENTACH
WYKONANYCH WEDŁUG ZALECEŃ PRODUCENTA

		
BIURO STUDIÓW I PROJEKTÓW SŁUŻBY ZDROWIA		
tel.: 71 355 73 66 • fax: 71 355 74 31 • e-mail: poczta@bspsz.pl • web: www.bspisz.pl		
jednostka	BIURO STUDIÓW I PROJEKTÓW SŁUŻBY ZDROWIA WE WROCŁAWIU Sp. z o.o	
projekтова:	pl. Solidarności 1/3/5 ; 53-661 Wrocław	
inwestor:	SAMODZIELNY PUBLICZNY ZAKŁAD OPIEKI ZDROWOTNEJ SZPITAL POWIATOWY	
ofekt:	Im. E. BIERNACKIEGO w OPOCZNIE ul. Partyzantów 30, 26-300 Opoczno	
temat:	CAŁODOBOWE LĄDOWISKO DLA ŚMIGŁOWCÓW RATUNKOWYCH LOTNICZEGO POGOTOWIA RATUNKOWEGO WRAZ Z INFRASTRUKTURĄ DLA SP ZOZ SZPITALA POWIATOWEGO Im. E. BIERNACKIEGO w OPOCZNIE	
ZESPÓŁ PROJEKTOWY:		
architektura:	nr uprawnień:	podpisy:
projektant:	mgr inż. arch. Gerard Paździor	401 / 74 / Wwm
opracowanie:	mgr inż. Madej Wrona	-
temat rysunku:	stadium:	PROJ. WYKONAWCZY
NAWIGACYJNE	branża:	ARCHITEKTURA
	skala:	-
	nr rysunku:	A-04